

合肥职业技术学院

关于开通《新型冠状病毒防疫安全公益课》在线学习的通知

各二级学院及有关部门:

为认真贯彻落实习近平总书记重要指示精神，在防控新型冠状病毒感染肺炎、延时开学期间，使学生更多了解相关知识，增强自我保护能力，自 2020 年 1 月 31 日起开通《新型冠状病毒肺炎防疫安全公益课程》，供全校学生在线学习。

一、登录学习步骤

第一步：下载超星“学习通”

学生可在手机应用市场搜索并下载超星“学习通”，或直接扫描下方二维码进行下载。

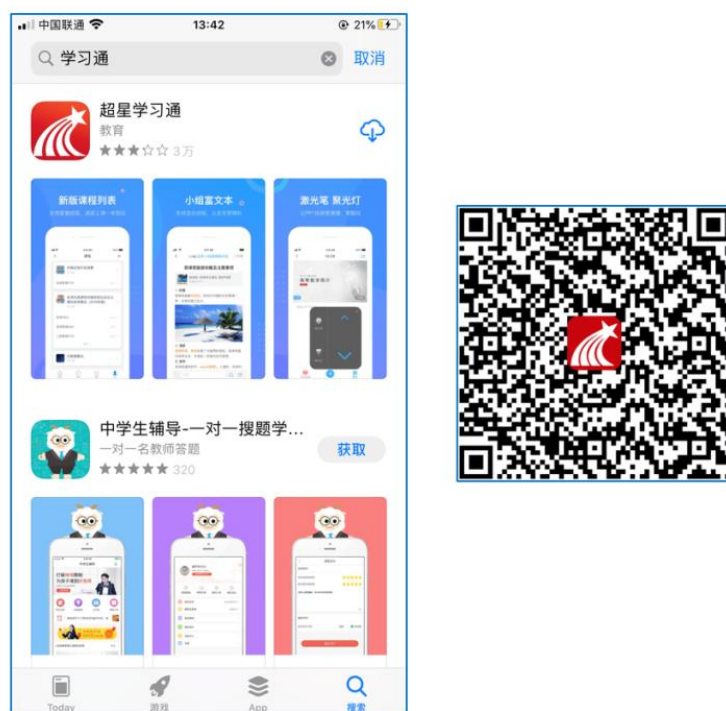


图 1 下载“学习通”

第二步：登录和注册

初次登录：请点击超星学习通进入“登录”页面，选择“新用户注册”，输入手机号获取验证码、设置自己的密码，然后填写学校名称、输入自己的学号、姓名进行账号绑定（**注意：为方便学校领导和教师根据学号找到你，信息验证建议不要跳过，学校名称“合肥职业技术学院”，必须写全称，不能使用简写或直接写所在学院，避免学号绑定错误**）



图 2 注册—信息验证流程

第三步：在线学习

在线学习方式一：移动端学习

移动端登录后输入课程邀请码 7362540 加入课程：



图 3 线上学习步骤

点击底部菜单“我” — “课程”，可进入课程列表，再选择要学习的课程，即可进入课程详情，章节内容即为学习内容，在章节学习过程中可随时写笔记。



图 4 移动端课程学习

此外，点击“任务”，可查看老师发放的学习任务及各类通知，点击“更多”可查看老师准备的学习资料和这门课程的个人错题集。



图 5 移动端课程任务及更多

点击“学习记录”可查看自己的详细学习记录，点击“课堂笔记”（即章节右下角的“笔记”）进入课程学习笔记区，查看自己的笔记，除可写文字笔记外，还可以写语音笔记，随时记录学习要点。

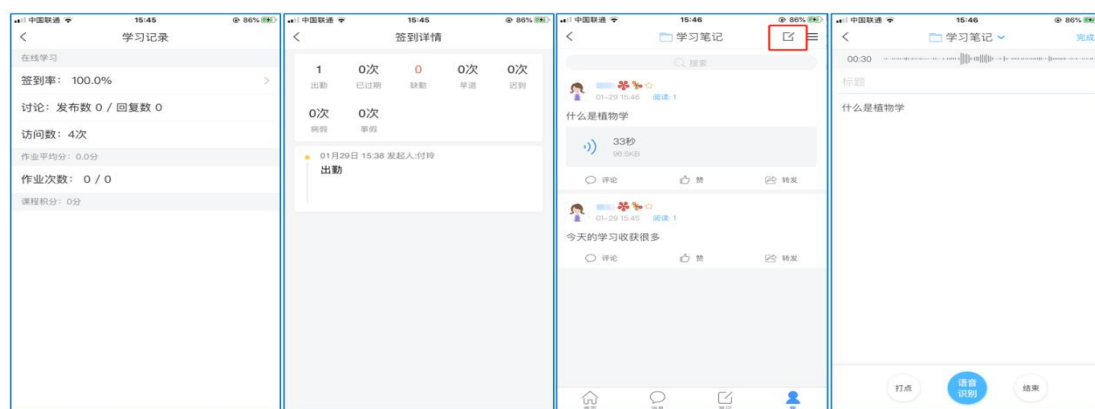


图 6 移动端学习记录及课堂笔记

在线学习方式二：电脑端学习

打开学校网络教学平台网址：

<http://chzy.fanya.chaoxing.com/portal>，点击“登录”按钮。



图 7 打开学校网络教学平台进行登录

输入自己的帐号和密码进行登录（与移动端学习通账号密码一致）。



图 8 输入帐号密码进行登录

登录后可点击进入“学习空间”进行学习。



图 9 点击进入学习空间

在学习空间左侧，点击“课程”——我学的课——选择课程《新型冠状病毒肺炎防疫安全公益课程》进行学习。



图 10 点击进入课程

进入课程后，可查看章节列表的知识点，右上角为学习导航，可即时收到老师发布的学习任务、测验、作业及考试，查看自己的学习进度，并进行资料中的拓展学习，也可参与讨论、提问等。

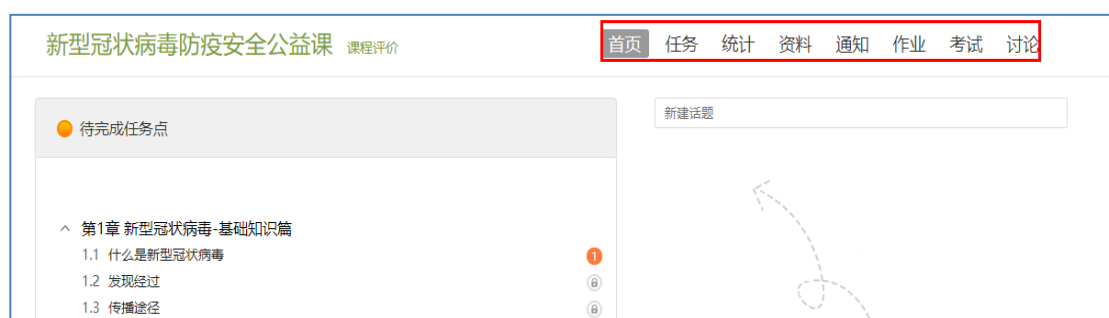


图 11 进行课程学习

二、基本要求

1. 各二级学院加大宣传力度，宣传到每位在校学生；
2. 全体在校学生都应积极参与《新型冠状病毒防疫安全公益课》在线学习；

3. 教学管理部门加强对学生学习过程的监督管理。二级学院教学管理办公室主任负责本学院此课程的学习管理工作，学校教务处教务科负责全校此课程的学习管理工作。

教务处

2020 年 1 月 30 日